

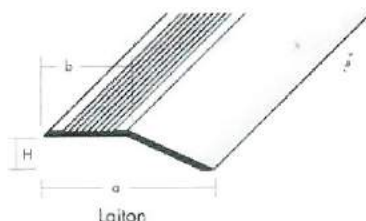
COUVRE-JOINT



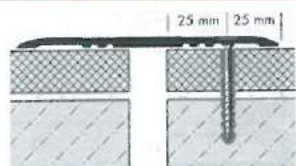
DIFFERENCE DE NIVEAU




Référence	Type / Couleur	Hauteur	Largeur	Longueur
LPTAE 1400	ALU anodisé Argent	12-16	43/21	2700
LPTM 1400	LAITON	8-12	40/21	2700
LPTÉ 1400	INOX	8-12	40/13	2700



COUVRE JOINT DE SOL




Référence	Type / Couleur	Hauteur	Largeur	Longueur
DFAE KA 600	ALU anodisé	3,5	60	2500
DFAE KA 800	ALU anodisé	3,5	80	2500
DFAE KA 1000	ALU anodisé	4	100	2500
DFAE KA 1200	ALU anodisé	4	120	2500



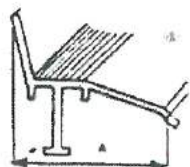
<i>non percé</i>		<i>sur demande percé et/ou adhésif</i>		
DFE KA 800	INOX brossé	3	80	2500
DFE KA 1000	INOX brossé	3	100	2500
<i>non percé</i>		<i>sur demande percé et/ou adhésif</i>		
11110	LAITON poli	3	80	3350

COUVRE JOINT DE SOL ENCLIPSABLE




Référence	Type / Couleur	Hauteur	Largeur	Longueur
11130	Aluminium (20 clips/3m. Inclus dans prix)	4	70	3000

COUVRE JOINT D'ANGLE



Référence	Type / Couleur	Hauteur	Largeur	Longueur
11131	Aluminium	2	60	3000
11132	Aluminium	2	45	3000
11136	PVC	2	45	3000

COUVRE JOINT DE FACADE



Référence	Type / Couleur	Hauteur	Largeur	Longueur
11133	Aluminium	2	50	3000
11134	Aluminium	2,5	70	3000
11138	Aluminium	2	50	3000
11135	PVC	2	50	3000
11137	Clip			